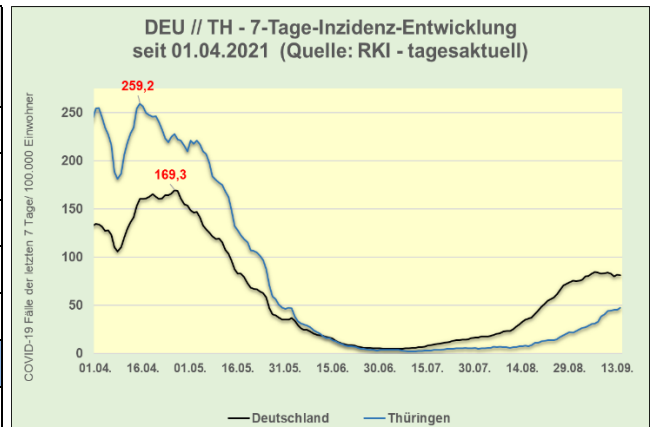


## LAGE-FLYER

### 1. Fallzahlen für Nachbarbundesländer, Thüringen und Deutschland ([Link zum RKI](#), [Link zum Dashboard](#))

Bund/Land	Anzahl der mit SARS-CoV-2 infizierten Fälle	Differenz (Vortag)	Fälle in den letzten 7 Tagen	7-Tage-Inzidenz	an COVID-19 bzw. mit SARS-CoV-2 Verstobene
BY	699.362	915	11.272	85,8	15.480
HE	321.831	420	6.330	100,6	7.668
NI	289.836	327	5.845	73,0	5.883
SN	292.407	54	1.627	40,1	10.185
ST	101.930	109	637	29,2	3.495
<b>TH</b>	<b>132.250</b>	<b>162</b>	<b>1.007</b>	<b>47,5</b>	<b>4.399</b>
<b>DEU</b>	<b>4.089.476</b>	<b>6.325</b>	<b>67.437</b>	<b>81,1</b>	<b>92.686</b>



#### Aktive Fälle<sup>1</sup> in Thüringen

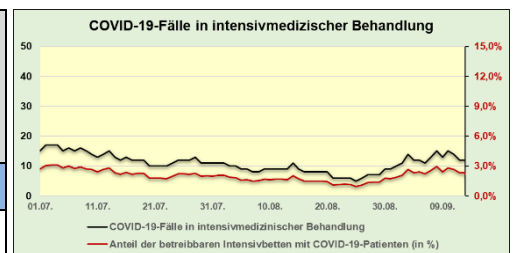
- gesamt: ca. 1.600

#### Genesene<sup>2</sup> zum Vortag und gesamt in Thüringen

- heute (gesamt): + 100 (ca. 126.200)

### 2. Belegungszahlen Krankenhäuser (12:15 Uhr, 13.09.2021, Betten - nur Erwachsene) ([Link zum DIVI-Register](#))

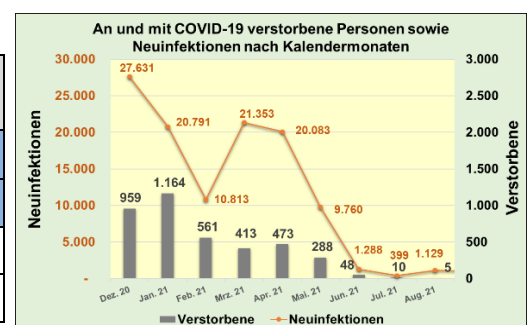
TH/Bund	COVID-19-Fälle in Behandlung	Fälle COVID-19 invasiv beatmet	Anteil invasiv beatmeter Personen mit COVID-19	Intensivbetten aktuell belegt	Intensivbetten frei	Gesamtzahl betreibbarer Intensivbetten	Notfallreserve (innerhalb von 7 Tagen aktivierbar)
<b>TH</b>	<b>12</b>	<b>8</b>	<b>66,67%</b>	<b>515</b>	<b>127</b>	<b>642</b>	<b>331</b>
<b>DEU</b>	<b>1.501</b>	<b>788</b>	<b>52,50%</b>	<b>19.002</b>	<b>3.561</b>	<b>22.563</b>	<b>10.358</b>



- Derzeit sind in Thüringen **1,9%** der betreibbaren Intensivbetten für Erwachsene mit COVID-19-Patienten belegt.

### 3. Sterbefälle (kumuliert) in Thüringen und DEU ([Link zum RKI](#))<sup>3</sup>

TH/Bund	08.09.	09.09.	10.09.	11.09.	12.09.	13.09.	14.09.
<b>TH</b>	<b>4.397</b>	<b>4.397</b>	<b>4.397</b>	<b>4.398</b>	<b>4.398</b>	<b>4.398</b>	<b>4.399</b>
Zunahme	<b>+ 0</b>	<b>+ 0</b>	<b>+ 0</b>	<b>+ 1</b>	<b>+ 0</b>	<b>+ 0</b>	<b>+ 1</b>
<b>DEU</b>	<b>92.448</b>	<b>92.498</b>	<b>92.553</b>	<b>92.598</b>	<b>92.606</b>	<b>92.618</b>	<b>92.686</b>
Zunahme	<b>+ 35</b>	<b>+ 50</b>	<b>+ 55</b>	<b>+ 45</b>	<b>+ 8</b>	<b>+ 12</b>	<b>+ 68</b>



<sup>1</sup> Die aktiven Fälle ergeben sich aus der Zahl der übermittelten Fälle abzüglich der Todesfälle und der geschätzten Zahl der Genesenen (Quelle: RKI).

<sup>2</sup> Der Algorithmus zur Schätzung der Genesenen berücksichtigt Angaben zum Erkrankungsbeginn und zur Hospitalisierung, jedoch nicht, ob ggf. Spätfolgen der Erkrankung vorliegen, weil diese Daten nicht regulär im Meldesystem erfasst werden Genesenen (Quelle: RKI).

<sup>3</sup> Datenstand der grafischen Darstellung: 08.09.2021, 00:00 Uhr (Quelle: Wochenbericht des TLV), keine absoluten Angaben; Änderungen sind aufgrund von Nachmeldungen möglich, z.T. erfolgen diese bis zu 6 Monate später.

#### 4. Impf-Monitoring in Thüringen ([Link zum TMASGFF](#), [Link zum RKI-Monitoring](#), [Link zum Impf-Dashboard](#))<sup>4</sup>



#### ▪ Liefermengen pro Woche für Thüringen<sup>5</sup>

##### Impfstellen und Impfzentren

Hersteller	37. KW <sup>6</sup>	38. KW
BioNTech/Pfizer		11.700
AstraZeneca		
Moderna		
Johnson & Johnson		

##### Hausarztpraxen und Betriebsärzte

In der 37. KW werden über die oben genannten Liefermengen hinaus **13.967 Impfdosen** an Hausarztpraxen und **126 Impfdosen** an Betriebsärzte ausgeliefert.

- **Impfstellen und Impfzentren in Thüringen** → [Adressen](#) sind über die Internetseite des TMASGFF abrufbar.
- **Impfquoten in den Landkreisen und kreisfreien Städten nach Altersgruppen** ([Link](#))
- Übersicht aktueller **Sonderimpfaktionen** der Gebietskörperschaften in Kooperation mit der KVT ([Link](#))
- Presseinformation: Thüringen beteiligt sich an bundesweiter Aktionswoche #HierWirdGeimpft ([Link](#))

#### 5. Besonderheiten

- Aktualisierung der COVID-19-Impfempfehlung für Schwangere und Stillende ([Link](#))
- **Presseinformation: Thüringen erleichtert Quarantäne-Regeln** ([Link](#))

#### Anlagen:

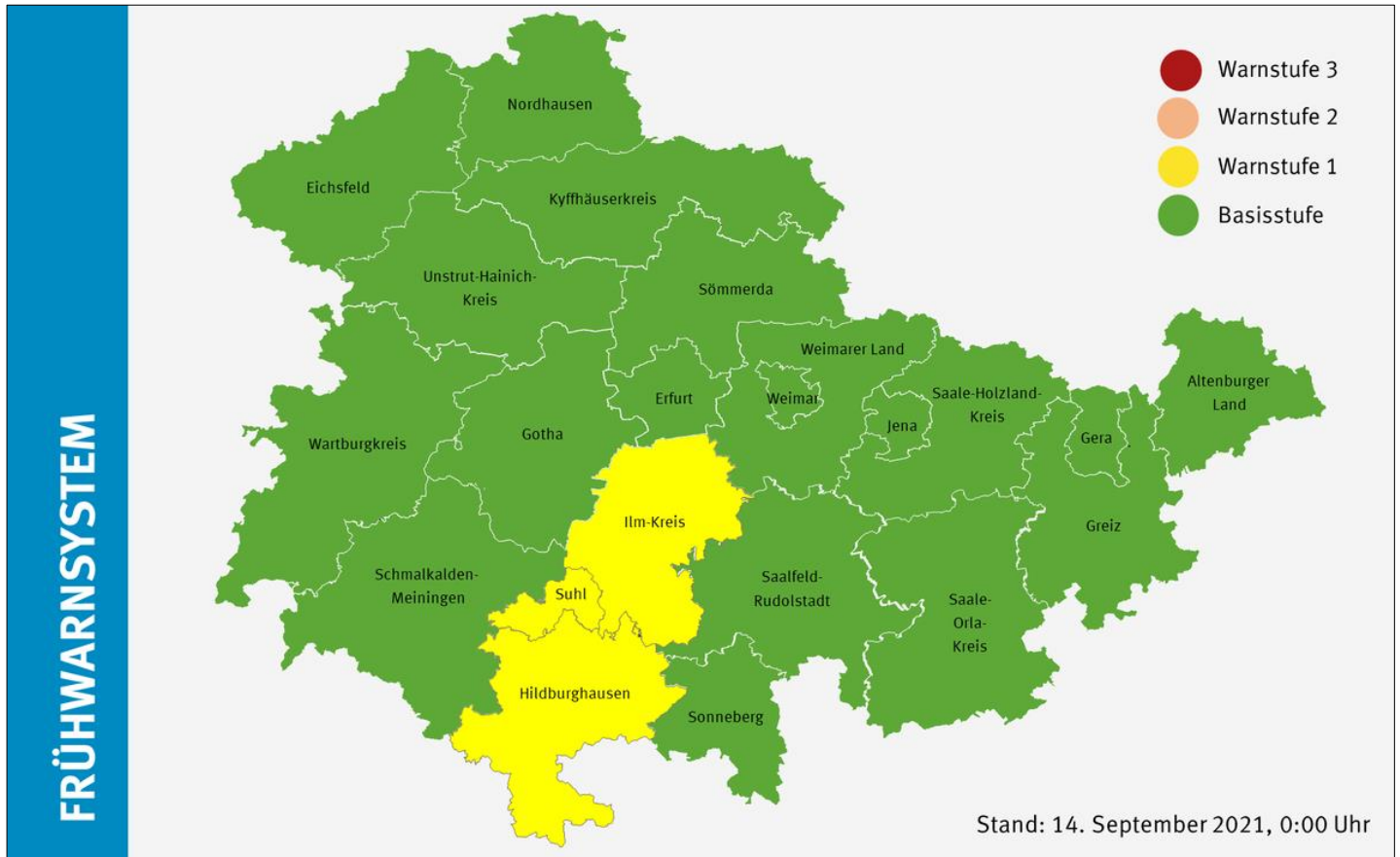
- Übersicht zum Frühwarnsystem und zu den gegenwärtig geltenden Basis- bzw. Warnstufen der Landkreise und kreisfreien Städte einschließlich aktueller Zahlenwerte
- Linelist – Übersicht des Thüringer Landesamtes für Verbraucherschutz einschließlich **besorgniserregender Virusvarianten (VOC)**

<sup>4</sup> Auf Grund der noch nicht erfolgten Datenbereitstellung des RKI sind weiterhin die Imp fzahlen vom 13.09.2021 abgebildet.

<sup>5</sup> Die Angaben zu Liefermengen (Impfdosen) geben den jeweiligen Planungsstand wieder. Änderungen sind möglich.

<sup>6</sup> In der 37. KW sind aufgrund verfügbarer Kapazitäten keine Impfstofflieferungen an Thüringen vorgesehen.

Übersicht zum Frühwarnsystem und zu den gegenwärtig geltenden Basis- bzw. Warnstufen der Landkreise und kreisfreien Städte einschließlich aktueller Zahlenwerte ([Link](#))



Mit Stand **14.09.2021, 00:00 Uhr**, wurden **132.251 Fälle** übermittelt, das sind **162 Fälle** mehr als am Vortag. Es sind **4.399 Todesfälle** zu verzeichnen (Zugang von einem Sterbefall gegenüber dem Vortag).

Landkreise / kreisfreie Städte	Anzahl Infizierter			Neuinfizierte der letzten 7 Tage <sup>1</sup>		Hospitalisierungen							Verstorbene <sup>3</sup>		aktuell relevante <sup>4</sup> besorgniserregende Varianten (VOC)		Anzahl Genesener <sup>5</sup>	
	Stand Meldung vom Vortag	aktueller Stand	in den letzten 24 h	Patienten stationär		davon aufgrund COVID-19		davon schwere Verläufe <sup>2</sup>		7-Tage-Hospitalisierungsinzidenz <sup>7</sup>		Gesamtzahl	letzte 7 Tage <sup>5</sup>	aktueller Stand	in den letzten 24 h			
				Gesamt-zahl	letzte 7 Tage <sup>5</sup>	Gesamt-zahl	letzte 7 Tage <sup>5</sup>	Gesamt-zahl	letzte 7 Tage <sup>5</sup>	Anzahl	pro 100.000					B.1.617, indisch (Delta)		
Altenburger Land	7120	7120	0	33	37,3	333	4	285	3	15	0	0	0,0	293	0	104	0	
Eichsfeld	6368	6370	2	33	33,2	446	1	251	1	44	0	0	0,0	250	0	68	1	
Gotha	8873	8893	20	72	53,5	1052	3	761	3	61	1	2	1,5	206	0	50	0	
Greiz	7963	7968	5	38	39,3	938	0	635	0	74	0	0	0,0	240	0	43	3	
Hildburghausen	5541	5550	9	50	79,8	278	0	100	0	9	0	1	1,6	251	1	45	8	
Ilm-Kreis	6675	6678	3	48	45,5	278	6	275	6	6	0	4	3,8	218	0	92	0	
Kyffhäuserkreis	3734	3734	0	17	23,1	399	2	263	0	19	0	2	2,7	145	0	12	1	
Nordhausen	3020	3026	6	24	29,1	321	4	220	3	63	2	3	3,6	70	0	6	0	
Saale-Holzland-Kreis	4843	4843	0	34	41,1	316	0	138	0	7	0	0	0,0	131	0	3	0	
Saale-Orla-Kreis	6565	6570	5	13	16,3	447	0	253	0	38	0	0	0,0	185	1	23	1	
Saalfeld-Rudolstadt	6880	6883	3	31	30,4	748	0	712	0	61	0	0	0,0	289	0	24	2	
Schmalk.-Meiningen	10205	10212	7	43	34,6	1298	4	645	4	137	0	0	0,0	372	0	40	3	
Sömmerda	4249	4264	15	37	53,5	427	2	291	0	64	0	2	2,9	136	0	15	0	
Sonneberg	4398	4403	5	51	89,4	478	1	291	0	29	1	0	0,0	164	0	75	5	
Unstrut-Hainich-Kreis	6498	6501	3	43	42,3	650	2	379	2	59	1	2	2,0	264	0	5	0	
Wartburgkreis <sup>9</sup>	10562	10567	5	82	51,3	897	3	656	4	26	0	3	1,9	328	0	35	6	
Weimarer Land	4229	4233	4	32	38,9	239	0	182	1	8	0	1	1,2	78	0	5	0	
Erfurt	9032	9082	50	161	75,3	700	7	517	7	13	0	5	2,3	273	0	95	10	
Gera <sup>8</sup>	5889	5895	6	53	57,5	345	-1	262	1	15	0	0	0,0	205	0	100	4	
Jena	4511	4512	1	63	56,9	291	1	224	2	63	0	0	0,0	84	0	44	0	
Suhl	2234	2235	1	10	27,5	321	0	227	0	59	0	0	0,0	113	0	31	3	
Weimar	2700	2712	12	39	59,9	196	1	121	1	15	0	1	1,5	104	0	33	2	
<b>Gesamt</b>	<b>132089</b>	<b>132251</b>	<b>162</b>	<b>1007</b>	<b>47,5</b>	<b>11398</b>	<b>40</b>	<b>7688</b>	<b>38</b>	<b>885</b>	<b>5</b>	<b>26</b>	<b>1,2</b>	<b>4399</b>	<b>2</b>	<b>948</b>	<b>49</b>	<b>125890</b>

<sup>7</sup> 7-Tage-Inzidenz: weiße Färbung 0- <35, helle Färbung 35- < 100, mittlere Färbung 100- <200, dunkle Färbung 200- <400, stark dunkle Färbung ≥400

<sup>1</sup> 7-Tage-Inzidenz nach Meldedatum (Vortag minus 6 Tage 0:00 Uhr bis Vortag 24:00 Uhr)

<sup>2</sup> schwerer Verlauf definiert als Aufnahme auf eine Intensivstation

<sup>3</sup> an COVID-19 bzw. mit SARS-CoV-2 verstorben

<sup>4</sup> geschätzt entsprechend dem Algorithmus des RKI vom 08.04.2020. Berücksichtigt werden Hospitalisierungsstatus, Status Verstorben, Erkrankungsbeginn und ggf. Meldedatum

<sup>5</sup> Änderung der kumulativen Fallzahl (Differenz aus der aktuellen Fallzahl und der Fallzahl vor 7 Tagen), unabhängig vom Meldedatum der Fälle

<sup>6</sup> aktuell in Thüringen zirkulierende VOCs, bei denen Fälle innerhalb der letzten 4 Wochen aufgetreten sind

<sup>7</sup> analog zum RKI wird die 7-Tage-Hospitalisierungsinzidenz nach Meldedatum (Vortag minus 6 Tage 0:00 Uhr bis Vortag 24:00 Uhr) für alle hospitalisierten Fälle (unabhängig vom Grund der stationären Aufnahme) berechnet

<sup>8</sup> Datenkorrektur durch das Gesundheitsamt

<sup>9</sup> Wartburgkreis mit Eisenach