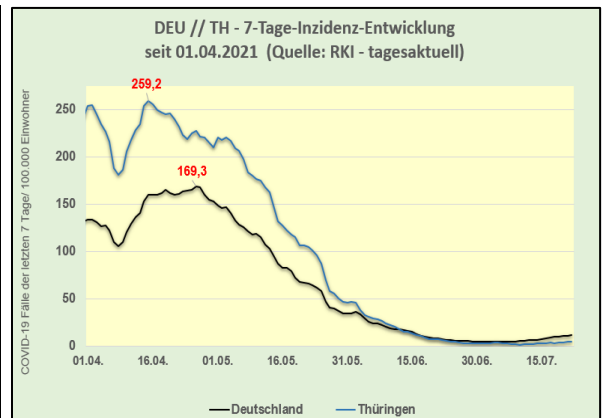


## LAGE-FLYER

### 1. Fallzahlen für Nachbarbundesländer, Thüringen und Deutschland ([Link zum RKI](#), [Link zum Dashboard](#))

Bund/Land	Anzahl der mit SARS-CoV-2 infizierten Fälle	Differenz (Vortag)	Fälle in den letzten 7 Tagen	7-Tage-Inzidenz	an COVID-19 bzw. mit SARS-CoV-2 Verstobene
BY	651.212	+310	1.551	11,8	15.315
HE	293.201	+248	1.061	16,9	7.573
NI	263.136	+249	1.111	13,9	5.806
SN	286.265	+32	140	3,4	10.126
ST	99.383	+15	62	2,8	3.447
<b>TH</b>	<b>129.010</b>	<b>+13</b>	<b>100</b>	<b>4,7</b>	<b>4.362</b>
<b>DEU</b>	<b>3.750.503</b>	<b>+1.890</b>	<b>10.140</b>	<b>12,2</b>	<b>91.458</b>



#### Aktive Fälle<sup>1</sup> in Thüringen

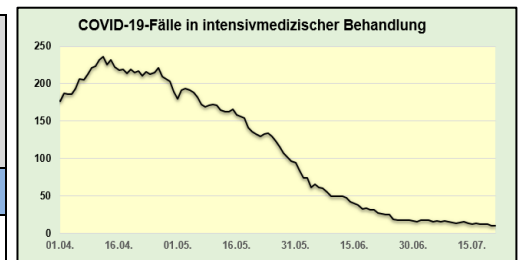
- gesamt: ca. 200

#### Genesene<sup>2</sup> zum Vortag und gesamt in Thüringen

- heute (gesamt): + 0 (ca. 124.500)

### 2. Belegungszahlen Krankenhäuser (12:15 Uhr, 21.07.2021, Betten - nur Erwachsene) ([Link zum DIVI-Register](#))

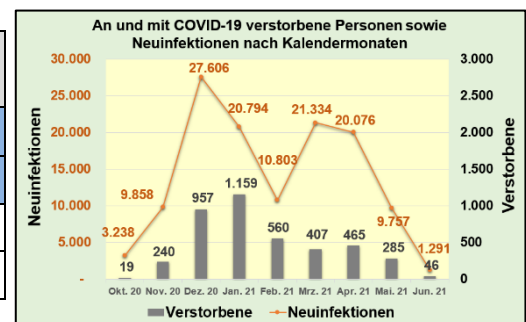
TH/Bund	COVID-19-Fälle in Behandlung	Fälle COVID-19 invasiv beatmet	Anteil invasiv beatmter Personen mit COVID-19	Intensivbetten aktuell belegt	Intensivbetten frei	Gesamtzahl betreibbarer Intensivbetten	Notfallreserve (innerhalb von 7 Tagen aktivierbar)
<b>TH</b>	<b>10</b>	<b>10</b>	<b>100,00%</b>	<b>569</b>	<b>93</b>	<b>662</b>	<b>322</b>
<b>DEU</b>	<b>357</b>	<b>207</b>	<b>57,98%</b>	<b>19.140</b>	<b>3.553</b>	<b>22.693</b>	<b>10.233</b>



- Auf Basis der wöchentlichen Sonderlagebilder der LK / SK sind in Thüringen zum Erfassungszeitpunkt (Stand: 16.07.2021) 10<sup>3</sup> Covid19-Patienten in stationärer Behandlung.

### 3. Sterbefälle (kumuliert) in Thüringen und DEU ([Link zum RKI](#))<sup>4</sup>

TH/Bund	16.07.	17.07.	18.07.	19.07.	20.07.	21.07.	22.07.
<b>TH</b>	<b>4.360</b>	<b>4.360</b>	<b>4.360</b>	<b>4.360</b>	<b>4.362</b>	<b>4.362</b>	<b>4.362</b>
Zunahme	+ 1	+ 0	+ 0	+ 0	+ 2	+ 0	+ 0
<b>DEU</b>	<b>91.337</b>	<b>91.359</b>	<b>91.362</b>	<b>91.363</b>	<b>91.397</b>	<b>91.416</b>	<b>91.458</b>
Zunahme	+ 18	+ 22	+ 3	+ 1	+ 34	+ 19	+ 42



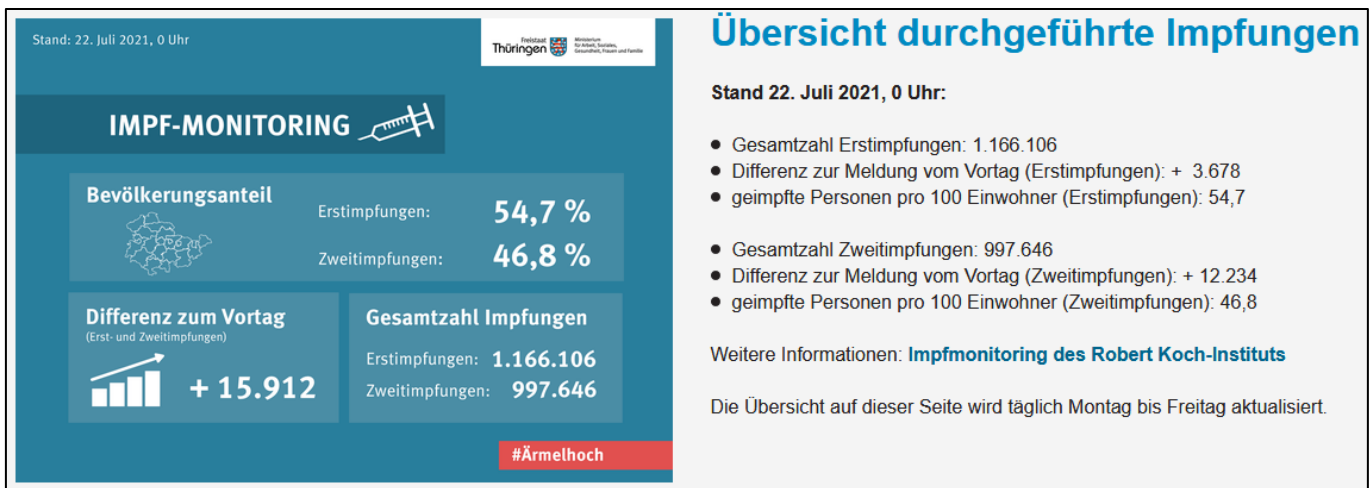
<sup>1</sup> Die aktiven Fälle ergeben sich aus der Zahl der übermittelten Fälle abzüglich der Todesfälle und der geschätzten Zahl der Genesenen (Quelle: RKI).

<sup>2</sup> Der Algorithmus zur Schätzung der Genesenen berücksichtigt Angaben zum Erkrankungsbeginn und zur Hospitalisierung, jedoch nicht, ob ggf. Spätfolgen der Erkrankung vorliegen, weil diese Daten nicht regulär im Meldesystem erfasst werden Genesenen (Quelle: RKI).

<sup>3</sup> Eine Zusammenfassung erfolgt im TMASGFF nach Eingang der Sonderlagebilder der Landkreise und kreisfreien Städte 1x pro Woche in der Regel freitags. Vom LK SOK liegt keine Meldung vor.

<sup>4</sup> Datenstand der grafischen Darstellung: 14.07.2021, 00:00 Uhr (Quelle: Wochenbericht des TLV), keine absoluten Angaben; Änderungen sind aufgrund von Nachmeldungen möglich, z.T. erfolgen diese bis zu 6 Monate später.

#### 4. Impf-Monitoring in Thüringen ([Link zum TMASGFF](#), [Link zum RKI-Monitoring](#), [Link zum Impf-Dashboard](#))



#### ▪ Liefermengen pro Woche für Thüringen<sup>5</sup>

##### Impfstellen und Impfzentren

Hersteller	28. KW	29. KW	30. KW	31. KW	32. KW	33. KW
BioNTech/Pfizer	29.250	23.400	29.250	29.250	29.250	29.250
AstraZeneca	19.200	21.600	19.200			
Moderna	34.800 <sup>6</sup>	33.600	33.600	40.800	42.000	
Johnson & Johnson						

##### Hausarztpraxen und Betriebsärzte

In der 29. KW werden über die oben genannten Liefermengen hinaus ca. **24.000 Impfdosen** an Hausarztpraxen und **1.932 Impfdosen** an Betriebsärzte ausgeliefert.

- **Impfstellen und Impfzentren in Thüringen** → [Adressen](#) sind über die Internetseite des TMASGFF abrufbar.
- **Impfquoten nach Landkreisen und kreisfreien Städten** ([Link](#))

#### 5. Besonderheiten

- Die Thüringer Fallzahlen zur besorgniserregende **Delta-Variante B.1.617.2** finden Sie in der Anlage zum Lage-Flyer. Das RKI gibt den Anteil der Delta-Variante am Infektionsgeschehen in DEU für die 26. Kalenderwoche im aktuellen Bericht zu Virusvarianten mit 74,0% an. Somit zeigt sich die Delta-Variante als dominierende Variante in Deutschland. Die Berichte zu den Virusvarianten von SARS-CoV-2 finden Sie auf der Internetseite des RKI ([Link](#)).
  - 18. Bericht zu Virusvarianten von SARS-CoV-2 in Deutschland vom 14.07.2021 ([Link](#))

#### Anlagen:

- Linelist – Übersicht des Thüringer Landesamtes für Verbraucherschutz einschließlich **besorgniserregender Virusvarianten** (VOC)
- Kartendarstellung der Inzidenzen in Thüringen und der angrenzenden Landkreise

<sup>5</sup> Die Angaben zu Liefermengen (Impfdosen) geben den jeweiligen Planungsstand wieder. Änderungen sind möglich.

<sup>6</sup> Aufgrund von unvorhergesehenen Problemen in der Lieferkette konnte diese Lieferung bislang nicht in Thüringen in Empfang genommen werden, die entsprechenden Impfdosen werden am 22.07.2021 und 23.07.2021 an die Länder nachgeliefert.

Mit Stand **21.07.2021, 00:00 Uhr**, wurden **128.998 Fälle** übermittelt, das sind **31 Fälle** mehr als am Vortag. Es sind **4.362 Todesfälle** zu verzeichnen (kein Zugang von Sterbefällen gegenüber dem Vortag).<sup>7</sup>

Landkreise / kreisfreie Städte	Anzahl Infizierter			Neuinfizierte der letzten 7 Tage <sup>a</sup>		Hospitalisierungen				Verstorbene <sup>b</sup>		besorgniserregende Varianten (VOC)					Anzahl Genesener <sup>c</sup>		
	Stand Meldung vom Vortag	aktueller Stand	in den letzten 24 h	Anzahl	pro 100.000	Gesamtzahl	letzte 7 Tage <sup>d</sup>	Gesamtzahl	letzte 7 Tage <sup>e</sup>	Gesamtzahl	letzte 7 Tage <sup>f</sup>	Gesamtzahl	letzte 7 Tage <sup>g</sup>	B.1.1.7 britisch (Alpha)	davon B.1.1.7 + E484K <sup>h</sup>	B.1.351 südafrikanisch (Beta)		P1 brasilianisch (Gamma)	B.1.617.2 indisch (Delta)
Altenburger Land	6910	6910	0	3	3,4	313	1	276	2	14	0	293	0	823	0	1	0	9	
Eichsfeld <sup>i</sup>	6250	6249	-1	2	2,0	443	0	250	0	44	0	250	0	1163	1	0	0	1	
Gotha	8692	8694	2	14	10,4	1037	8	753	3	60	0	205	0	1776	0	1	0	0	
Greiz	7871	7872	1	8	8,2	927	2	631	0	73	1	230	0	1373	1	4	0	0	
Hildburghausen	5412	5413	1	14	22,2	260	3	89	3	8	1	248	0	730	0	0	0	13	
Ilm-Kreis	6514	6514	0	1	0,9	268	0	265	0	6	0	218	0	2024	0	2	0	0	
Kyffhäuserkreis	3684	3684	0	0	0,0	396	0	262	0	19	0	144	0	359	0	0	0	3	
Nordhausen	2942	2942	0	3	3,6	312	0	214	0	61	0	70	0	159	0	0	0	2	
Saale-Holzland-Kreis	4741	4742	1	4	4,8	314	0	138	0	6	0	127	1	446	0	4	0	0	
Saale-Orla-Kreis <sup>j</sup>	6462	6462	0	1	1,2	465	-7	240	3	36	-1	182	1	694	0	0	0	1	
Saalfeld-Rudolstadt	6784	6784	0	2	1,9	744	0	710	0	61	0	288	0	652	0	14	0	1	
Schmalk.-Meiningen	10026	10026	0	18	14,4	1282	1	631	0	136	0	370	0	1204	0	5	2	3	
Sömmerda	4166	4166	0	1	1,4	422	0	290	0	64	0	133	0	442	0	0	0	0	
Sonneberg	4250	4252	2	6	10,4	467	2	285	0	24	0	163	0	646	0	0	0	1	
Unstrut-Hainich-Kreis	6426	6426	0	0	0,0	645	4	377	1	58	0	264	0	758	44	0	0	0	
Wartburgkreis <sup>k</sup>	8310	8310	0	1	0,8	710	0	492	0	20	0	249	0	1140	0	0	0	0	
Weimarer Land <sup>l</sup>	4118	4118	0	2	2,4	238	-1	181	-1	8	0	77	0	98	0	0	0	1	
Eisenach <sup>m</sup>	1961	1961	0	0	0,0	170	0	150	0	5	0	76	0	80	0	0	0	0	
Erfurt	8635	8635	0	8	3,7	681	1	501	0	11	0	273	0	502	0	1	0	4	
Gera	5708	5712	4	6	6,4	335	1	254	0	14	0	203	1	1197	0	1	0	2	
Jena <sup>n</sup>	4338	4338	0	0	0,0	285	-1	217	0	62	0	83	0	335	0	9	0	7	
Suhl	2179	2182	3	6	16,3	316	0	223	0	59	0	113	0	304	0	0	0	4	
Weimar	2619	2619	0	0	0,0	193	0	117	0	15	0	103	0	572	0	0	0	5	
<b>Gesamt</b>	<b>128998</b>	<b>129011</b>	<b>13</b>	<b>100</b>	<b>4,7</b>	<b>12223</b>	<b>14</b>	<b>7546</b>	<b>11</b>	<b>864</b>	<b>1</b>	<b>4362</b>	<b>3</b>	<b>17477</b>	<b>46</b>	<b>42</b>	<b>2</b>	<b>57</b>	<b>124400</b>
Wartburgkreis neu (mit Eisenach eingegliedert)	10271	10271	0	1	0,6	880	0	642	0	25	0	325	0	1220	0	0	0	0	

Weißer Färbung: Inzidenz 0- <50, helle Färbung: Inzidenz 50- <100, mittlere Färbung: Inzidenz 100- <200, dunkle Färbung: Inzidenz 200- <400, stark dunkle Färbung: Inzidenz ≥400

<sup>1</sup> Vortag minus 6 Tage 0:00 Uhr bis Vortag 24:00 Uhr

<sup>2</sup> schwerer Verlauf definiert als Aufnahme auf eine Intensivstation

<sup>3</sup> an COVID-19 bzw. mit SARS-CoV-2 verstorben

<sup>4</sup> geschätzt entsprechend dem Algorithmus des RKI vom 08.04.2020. Berücksichtigt werden

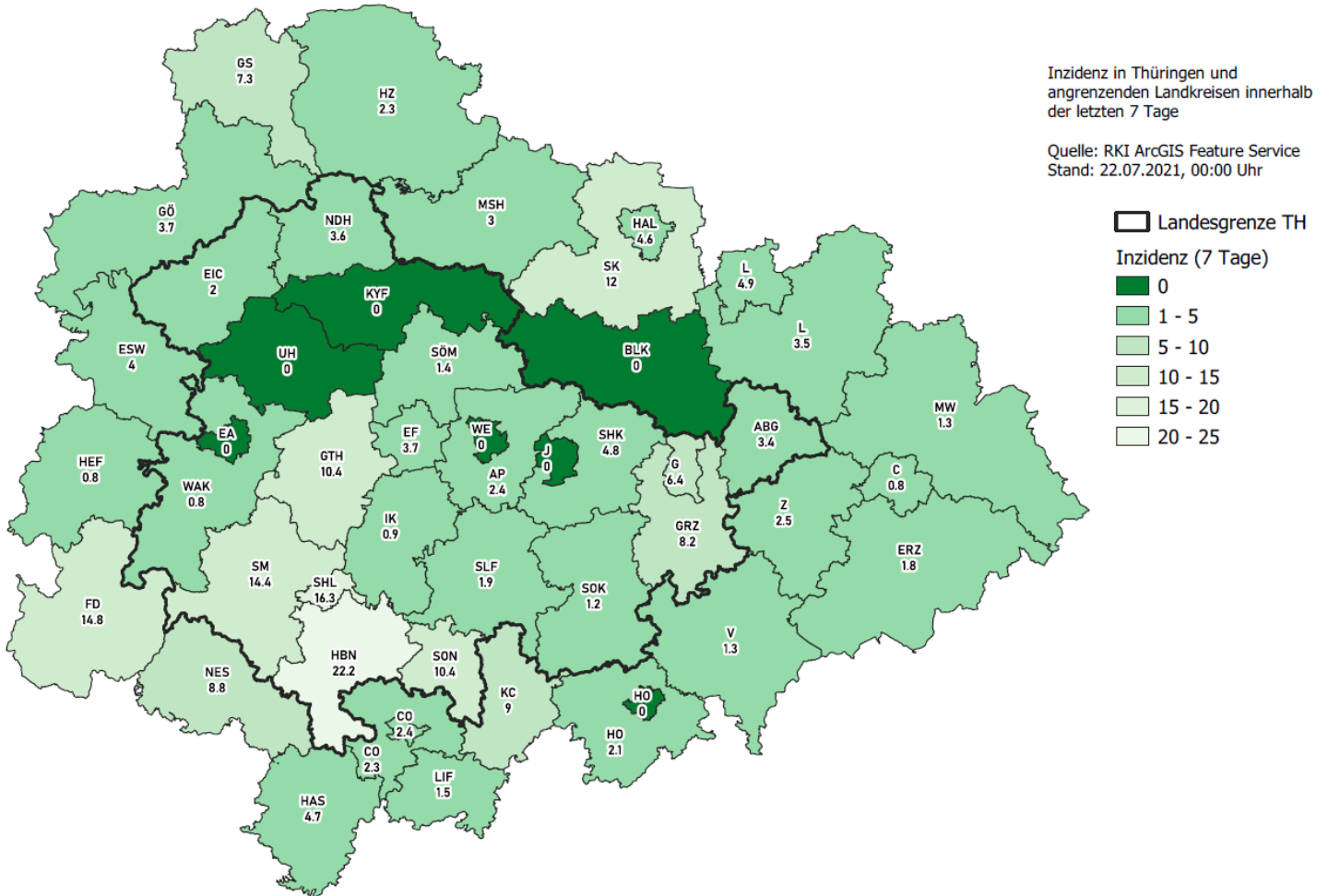
Hospitalisierungsstatus, Status Verstorbene, Erkrankungsbeginn und ggf. Meldedatum

<sup>5</sup> Eingang der Meldung am TLV

<sup>6</sup> Sonderform von B.1.1.7 mit zusätzlicher Mutation (E484K), die das Virus unempfindlicher gegen bereits gebildete neutralisierende Antikörper macht

<sup>7</sup> Datenkorrektur durch das Gesundheitsamt

<sup>8</sup> Wartburgkreis und Eisenach in den alten Kreisgrenzen



<sup>7</sup> Die Meldezahlen für den Wartburgkreis einschließlich der eingegliederten Stadt Eisenach sind ganz unten aufgeführt. Bis zur Umstellung der Meldesoftware werden in der Tabelle noch die Daten für den Wartburgkreis in den alten Kreisgrenzen und die Stadt Eisenach extra ausgegeben.