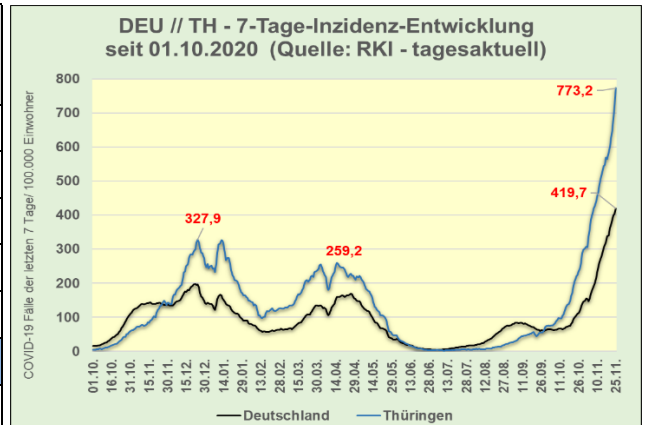


LAGE-FLYER

1. Fallzahlen für Nachbarbundesländer, Thüringen und Deutschland [\(Link zum RKI\)](#), [\(Link zum Dashboard\)](#)

Bund/Land	Anzahl der mit SARS-CoV-2 infizierten Fälle	Differenz (Vortag)	Fälle in den letzten 7 Tagen	7-Tage-Inzidenz	an COVID-19 bzw. mit SARS-CoV-2 Verstobene
BY	1.073.658	17.871	84.247	641,1	17.236
HE	401.216	3.154	16.238	258,0	8.088
NI	363.471	3.686	15.611	195,1	6.293
SN	451.381	11.581	43.597	1074,6	10.765
ST	144.285	2.929	13.809	633,2	3.749
TH	197.015	3.596	16.394	773,2	4.878
DEU	5.573.756	75.961	349.034	419,7	100.119



Aktive Fälle¹ in Thüringen

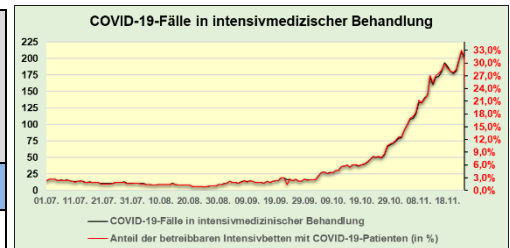
- gesamt: ca. 30.300

Genesene² zum Vortag und gesamt in Thüringen

- heute (gesamt): + 1.800 (ca. 161.800)

2. Belegungszahlen I T S (12:15 Uhr 24.11.2021, Betten - nur Erwachsene) [\(Link zum DIVI-Register\)](#)

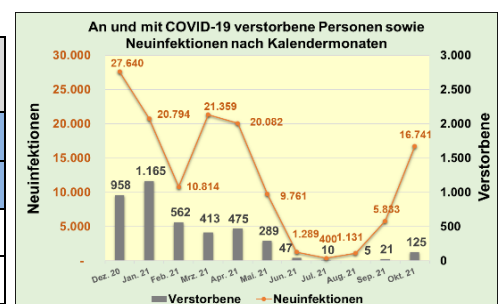
TH/Bund	COVID-19-Fälle in Behandlung	Fälle COVID-19 invasiv beatmet	Anteil invasiv beatmter Personen mit COVID-19	Intensivbetten aktuell belegt	Intensivbetten frei	Gesamtzahl betreibbarer Intensivbetten	Notfallreserve (innerhalb von 7 Tagen aktivierbar)
TH	199	111	55,78%	562	75	637	264
DEU	4.070	2.124	52,19%	19.918	2.301	21.929	9.057



- Derzeit sind in Thüringen **31,2 %** der betreibbaren Intensivbetten für Erwachsene mit COVID-19-Patienten belegt.

3. Sterbefälle (kumuliert) in Thüringen und DEU [\(Link zum RKI\)](#)³

TH/Bund	19.11.	20.11.	21.11.	22.11.	23.11.	24.11.	25.11.
TH	4.776	4.791	4.795	4.800	4.825	4.847	4.878
Zunahme	+ 21	+ 15	+ 4	+ 5	+ 25	+ 22	+ 31
DEU	98.739	98.987	99.062	99.124	99.433	99.768	100.119
Zunahme	+ 201	+ 248	+ 75	+ 62	+ 309	+335	+ 351

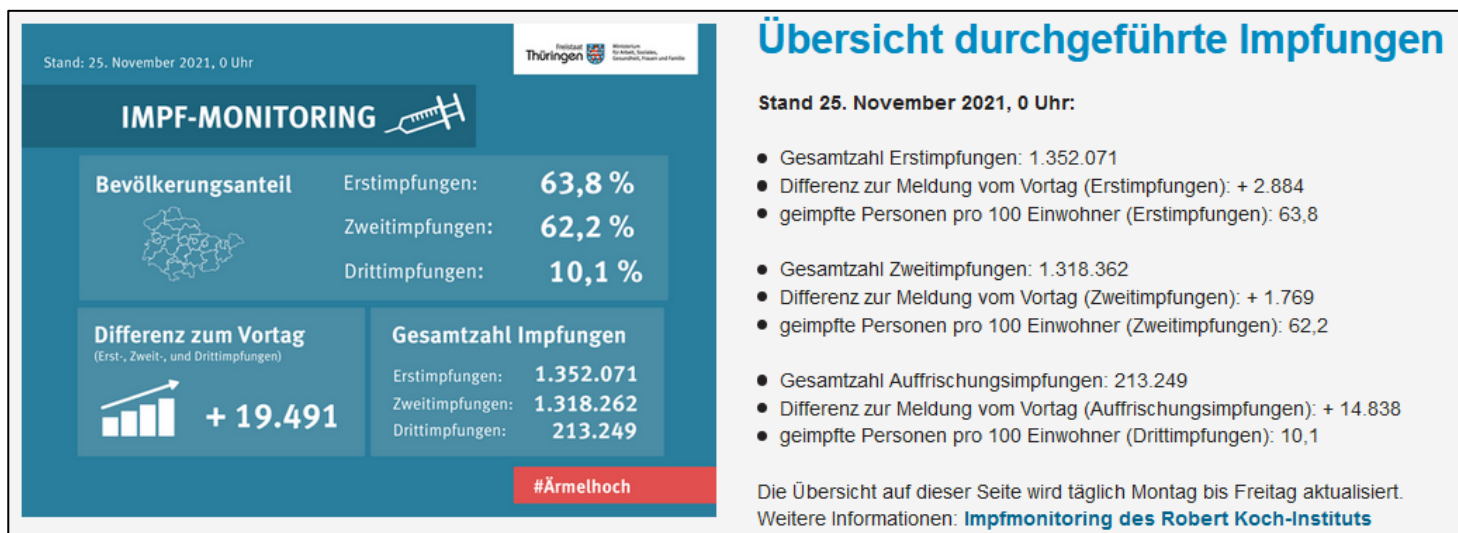


¹ Die aktiven Fälle ergeben sich aus der Zahl der übermittelten Fälle abzüglich der Todesfälle und der geschätzten Zahl der Genesenen (Quelle: RKI).

² Der Algorithmus zur Schätzung der Genesenen berücksichtigt Angaben zum Erkrankungsbeginn und zur Hospitalisierung, jedoch nicht, ob ggf. Spätfolgen der Erkrankung vorliegen, weil diese Daten nicht regulär im Meldesystem erfasst werden (Quelle: RKI).

³ Datenstand der grafischen Darstellung: 17.11.2021, 00:00 Uhr (Quelle: Wochenbericht des TLV), keine absoluten Angaben; Änderungen sind aufgrund von Nachmeldungen möglich, z.T. erfolgen diese bis zu 6 Monate später.

4. Impf-Monitoring in Thüringen ([Link zum TMASGFF](#), [Link zum RKI-Monitoring](#), [Link zum Impf-Dashboard](#))



▪ Liefermengen pro Woche für Thüringen⁴

Impfstellen und Impfzentren

Hersteller	47. KW ⁵
BioNTech/Pfizer	
AstraZeneca	
Moderna	
Johnson & Johnson	

Hausarztpraxen und Betriebsärzte

In der 47. KW werden **48.675 Impfdosen** an Hausarztpraxen und **1.260 Impfdosen** an den öffentlichen Gesundheitsdienst ausgeliefert.

- **Impfstellen und Impfzentren in Thüringen** → [Adressen](#) sind über die Internetseite des TMASGFF abrufbar.
- **Impfquoten in den Landkreisen und kreisfreien Städten nach Altersgruppen** ([Link](#))
- Übersicht aktueller **Sonderimpfaktionen** der Gebietskörperschaften in Kooperation mit der KVT ([Link](#))

5. Besonderheiten

- Inkrafttreten des Gesetzes zur Änderung des Infektionsschutzgesetzes und weiterer Gesetze anlässlich der Aufhebung der Feststellung der epidemischen Lage von nationaler Tragweite am 24.11.2021 ([Link](#))
 - 3G-Regelung am Arbeitsplatz
 - 3G-Regelung im öffentlichen Personen Nahverkehr
- **Thüringen bereitet Verlegung von 14 Intensivpatient:innen nach Norddeutschland vor.**
- **Pressemeldung: Neue Corona-Verordnung der Landesregierung veröffentlicht** ([Link](#))
- **Pressemeldung: Impfaktion mit Moderna** ([Link](#))

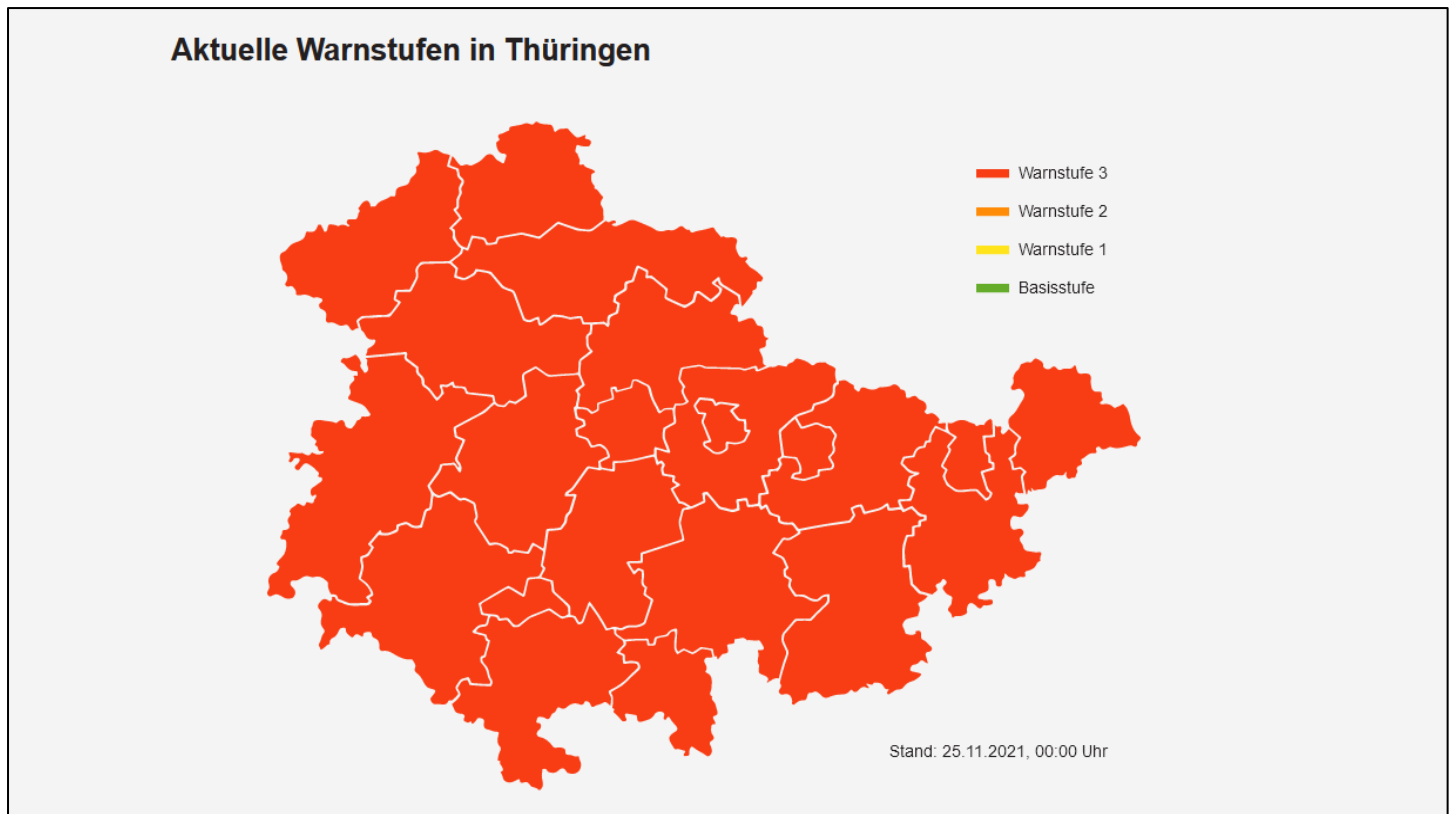
Anlagen:

- Übersicht zum Frühwarnsystem und zu den gegenwärtig geltenden Basis- bzw. Warnstufen der Landkreise und kreisfreien Städte einschließlich aktueller Zahlenwerte
- Übersicht des Thüringer Landesamtes für Verbraucherschutz zu den SARS-CoV-2-Neuinfektionen in Thüringen einschließlich **besorgniserregender Virusvarianten (VOC)**

⁴ Die Angaben zu Liefermengen (Impfdosen) geben den jeweiligen Planungsstand wieder. Änderungen sind möglich.

⁵ In der 47. KW sind keine Impfstofflieferungen an Thüringen vorgesehen.

Übersicht zum Frühwarnsystem und zu den gegenwärtig geltenden Basis- bzw. Warnstufen der Landkreise und kreisfreien Städte einschließlich aktueller Zahlenwerte ([Link](#))



Mit Stand **25.11.2021, 00:00 Uhr**, wurden **197.023 Fälle** übermittelt, das sind **3.595 Fälle** mehr als am Vortag. Es sind **4.878 Todesfälle** zu verzeichnen (Zugang von 31 Sterbefällen gegenüber dem Vortag).

Landkreise / kreisfreie Städte	Anzahl Infizierter			Neuinfizierte der letzten 7 Tage ¹		Hospitalisierungen						Verstorbene ³		aktuell relevante ⁶ besorgniserregende Varianten (VOC)		Anzahl Genesener ⁴		
	Stand Meldung vom Vortag	aktueller Stand	in den letzten 24 h	Patienten stationär		davon aufgrund COVID-19		davon schwere Verläufe ²		7-Tage-Hospitalisierungsinzidenz ⁷		Gesamtzahl	letzte 7 Tage ⁸	aktueller Stand	in den letzten 24 h			
				Gesamt-zahl	letzte 7 Tage ⁹	Gesamt-zahl	letzte 7 Tage ⁹	Gesamt-zahl	letzte 7 Tage ⁹	Anzahl	pro 100.000						B.1.617, indisch (Delta)	
Altenburger Land	10080	10265	185	865	979,0	470	47	353	12	27	6	28	31,7	329	8	924	3	
Eichsfeld	8718	8827	109	484	486,6	557	11	333	7	66	5	7	7,0	261	2	725	27	
Gotha	13746	14015	269	1216	903,7	1255	39	881	14	73	1	38	28,2	225	9	875	43	
Greiz	10985	11120	135	900	931,0	1088	40	751	30	89	3	24	24,8	253	5	890	3	
Hildburghausen	7934	8150	216	863	1377,4	414	21	143	5	23	1	12	19,2	276	0	337	0	
Ilm-Kreis	10229	10389	160	1079	1021,7	458	38	438	33	22	2	31	29,4	262	16	1277	0	
Kyffhäuserkreis	6175	6282	107	637	866,4	494	13	295	0	25	5	10	13,6	156	3	478	37	
Nordhausen	4257	4446	189	476	577,3	403	28	263	17	72	2	26	31,5	73	2	34	0	
Saale-Holzland-Kreis	7250	7490	240	794	958,8	399	13	185	3	13	0	7	8,5	155	3	92	2	
Saale-Orla-Kreis	9271	9559	288	989	1242,0	549	22	275	1	53	5	7	8,8	205	4	609	8	
Saalfeld-Rudolstadt	9449	9654	205	915	895,8	955	59	850	43	83	6	42	41,1	332	11	498	1	
Schmallk.-Meiningen	14132	14321	189	561	451,5	1536	51	793	34	196	14	12	9,7	428	15	278	1	
Sömmerda	5700	5757	57	187	270,6	504	14	327	5	78	2	6	8,7	150	3	137	0	
Sonneberg ⁹	6994	7137	143	839	1470,8	605	54	310	12	42	5	32	56,1	192	11	464	-10	
Unstrut-Hainich-Kreis	9672	9770	98	596	586,0	806	21	512	21	84	2	15	14,7	282	3	493	0	
Wartburgkreis ⁸	14753	14942	189	949	593,4	1090	37	791	30	29	1	21	13,1	341	5	246	0	
Weimarer Land	6328	6466	138	646	785,0	301	11	206	1	15	0	3	3,6	90	2	63	4	
Erfurt	15212	15493	281	1418	663,6	931	41	681	28	17	0	35	16,4	295	5	171	0	
Gera	8269	8465	196	718	779,4	499	29	393	26	37	1	20	21,7	238	8	633	1	
Jena	6786	6879	93	636	574,4	350	11	251	2	77	2	9	8,1	97	3	341	0	
Suhl	3165	3222	57	324	890,2	389	15	284	15	74	5	11	30,2	126	4	78	9	
Weimar	4323	4374	51	300	460,8	237	6	141	3	25	3	1	1,5	112	1	617	3	
Gesamt	193428	197023	3595	16392	773,1	14290	621	9456	342	1220	71	397	18,7	4878	123	10260	132	156980

⁷ 7-Tage-Inzidenz: weiße Färbung 0- <35, helle Färbung 35- <100, mittlere Färbung 100- <200, dunkle Färbung 200- <400, stark dunkle Färbung 400- <1000, dunkelste Färbung ≥1000

¹ 7-Tage-Inzidenz nach Meldedatum (Vortag minus 6 Tage 0:00 Uhr bis Vortag 24:00 Uhr)

² schwerer Verlauf definiert als Aufnahme auf eine Intensivstation

³ an COVID-19 bzw. mit SARS-CoV-2 verstorben

⁴ geschätzt entsprechend dem Algorithmus des RKI vom 08.04.2020. Berücksichtigt werden

Hospitalisierungsstatus, Status Verstorben, Erkrankungsbeginn und ggf. Meldedatum

⁵ Änderung der kumulativen Fallzahl (Differenz aus der aktuellen Fallzahl und der Fallzahl vor 7 Tagen), unabhängig vom Meldedatum der Fälle

⁶ aktuell in Thüringen zirkulierende VOCs, bei denen Fälle innerhalb der letzten 4 Wochen aufgetreten sind

⁷ analog zum RKI wird die 7-Tage-Hospitalisierungsinzidenz nach Meldedatum (Vortag minus 6 Tage 0:00 Uhr bis Vortag 24:00 Uhr) für alle hospitalisierten Fälle (unabhängig vom Grund der stationären Aufnahme) berechnet

⁸ Wartburgkreis mit Eisenach

⁹ Datenkorrektur durch das Gesundheitsamt

¹⁰ Nachmeldungen sind zu erwarten